


ATA DA AUDIENCIA PUBLICA DO SEGUNDO QUADRIMESTRE DE 2022
CAMARA MUNICIPAL DE RESENDE EM 28 DE SETEMBRO DE 2022





Aos **vinte e oito dias** do mês de setembro de 2022, no plenário da Câmara Municipal de Resende, sito a Rua Padre Couto, n. 10, Centro - nesta cidade, iniciou-se a Audiência Pública referente ao **Segundo Quadrimestre do ano de 2022**, conforme determina o parágrafo 4º, do Artigo 9º da Lei de Diretrizes Orçamentárias. O servidor Paulo Rocha inicia a Audiência, as 14.00hs. Informa que é um determinante legal previsto no artigo nono, parágrafo quarto, até o final dos meses de maio, setembro e fevereiro, o Poder Executivo demonstrará e avaliará o cumprimento das metas fiscais de cada quadrimestre, em audiência pública, então nós estamos em **setembro**, dia **28** de **SETEMBRO** de 2022; ao final de cada quadrimestre será emitido pelos titulares dos Poderes e órgãos referidos no art. 20 Relatório de Gestão Fiscal. O relatório foi emitido e as apresentações sucintas, resumidas, se dá nesse momento. O servidor Paulo Rocha agradece a presença da assistência. Abordar de forma resumida, alguns aspectos mais relevantes da avaliação do cumprimento das metas fiscais do **2º Quadrimestre 2022**: Execução Orçamentária; Aplicação na Educação; Aplicação na Saúde; Despesas com Pessoal; Dívida Pública Consolidada; Resultado Primário e Nominal; lembrando que por força da lei de n. 141/2012 em seu artigo 36, haverá apresentação da situação da saúde, também no referido quadrimestre, onde o Gustavo do Controle e Avaliação fará a apresentação. Sempre, apresentamos o portal da transparência da prefeitura onde as pessoas podem buscar muitas informações sobre o andamento da máquina pública. Logo a seguir foi apresentado um Quadro de Desempenho, mostrando indicadores, comparando o ano de 2021 com o ano de 2022:

Metas Fiscais 2022
Audiência Pública – 2º Quadrimestre




Em Milhões R\$

Indicadores

	2022 – 1º Q	2022 – 2º Q
 Pessoal e Encargos	126.435.814,70	267.314.581,60
 RCL – Receita Corrente Líquida	781.065.012,90	786.825.533,60
 Dívida Consolidada	73.054.627,30	69.333.439,80
 Resultado Primário	26.979.886,30	10.759.971,90

A seguir, foi analisado o comportamento da receita no Quadrimestre.



Receita

Categoria Econômica

Em Milhões R\$

Descrição	Meta (Orçamento)	Realizado	%
		Quadrimestre	
Corrente	612.344.445,00	573.460.189,60	-6,35%
Capital	13.764.300,00	13.587.977,30	-1,28%
Intra- orçamentária	39.965.724,00	19.516.759,50	-51,17%
Receita Total	666.074.469,00	606.564.926,40	-8,93%

8



Receita por Fonte

Em Milhões R\$

Descrição	Meta (Orçamento)	Realizado	%
		Quadrimestre	
Corrente	612.344.445,00	573.460.189,60	-6,35%
Impostos, Taxas e C.M	133.186.800,00	116.599.436,80	-12,45%
Receita de Contribuições	29.346.590,00	20.824.393,80	-29,04%
Receita Patrimonial	48.812.890,00	68.122.183,50	39,56%
Receita de Serviços	0,00	0,00	0,00
Transferências Correntes	384.961.625,00	352.255.684,60	-8,50%
Outras Receitas Correntes	16.036.540,00	15.658.490,90	-2,36%

9

2

Anexo 1 do RREO

 Metas Fiscais 2022
 Audiência Pública – 2º Quadrimestre


Receita Por Fonte

Em Milhões R\$

Descrição	Meta (Orçamento)	Realizado	%
		Quadrimestre	
Capital	13.764.300,00	13.587.977,30	-1,28%
Operação de Crédito	0,00	19.688,60	0,00
Alienação de Bens	0,00	0,00	0,00
Amortiz. de Empréstimos	0,00	0,00	0,00
Transferências de Capital	13.764.300,00	13.607.665,90	-1,14%
Outras Receitas de Capital	0,00	0,00	0,00
Intra-orçamentária	39.965.724,00	19.516.759,50	-51,17%

10

Foi apresentado um Quadro Comparativo dos quadrimestres. No caso, comparamos o segundo quadrimestre do ano de 2021 com o segundo quadrimestre do ano de 2022.

Anexo 1 do RREO

 Metas Fiscais 2022
 Audiência Pública – 2º Quadrimestre


Comparativo 2021/2022 (2º Quadrimestre)

Em Milhões R\$

Descrição	2º Q-2021		2º Q-2022	
	Meta (Orçamento)	Realizado	Meta (Orçamento)	Realizado
Corrente	532.403.149,5	314.461.625,7	612.344.445,00	573.460.189,60
Capital	46.530.304,9	9.470.853,4	13.764.300,00	13.587.977,30
Intra-orçamentária	36.327.480,0	19.680.046,2	39.965.724,00	19.516.759,50
Receita Total	615.260.934,40	343.612.525,30	666.074.469,00	606.564.926,40

Pode-se observar, a evolução da receita bem como o realizado, evidenciando o esforço governamental da administração dos recursos públicos. A seguir foi apresentado um quadro demonstrando como se comportou as despesas no Quadrimestre, bem como as despesas por fonte.

Anexo 1 do RREO

Metas Fiscais 2022
Audiência Pública – 2º Quadrimestre



Despesa Categoria Econômica

Em Milhões R\$

Descrição	Meta (Orçamento)	Realizado	%
		Quadrimestre	
Corrente	751.764.067,30	408.128.334,90	-45,71%
Capital	106.953.973,90	29.374.767,20	-72,54%
Intra-orçamentária	46.324.475,30	25.619.287,40	-44,70%
Res. de Contingência	59.573.457,00	0,00	-100,00%
Despesa Total	964.615.973,50	463.122.389,50	-51,99%

Nota: A coluna "%" demonstra o percentual do realizado no exercício frente a meta estabelecida no orçamento.

Anexo 1 do RREO

Metas Fiscais 2022
Audiência Pública – 2º Quadrimestre



Despesa Por Fonte

Em Milhões R\$

Descrição	Meta (Orçamento)	Realizado	
		Quadrimestre	%
Corrente	751.764.067,30	408.128.334,90	-45,71%
Pessoal / Encargos	437.526.577,50	267.314.581,60	-38,90%
Juros / Enc. da Dívida	3.956.000,00	2.798.619,10	-29,26%
Outras Despesas Correntes	310.281.489,80	138.015.134,20	-55,52%

Nota: A coluna "%" demonstra o percentual do realizado no exercício frente a meta estabelecida no orçamento.

14

Anexo 1 do RREO

Metas Fiscais 2022
Audiência Pública – 2º Quadrimestre



Despesa Por Fonte

Em Milhões R\$

Descrição	Meta (Orçamento)	Realizado	
		Quadrimestre	%
Capital	106.953.973,90	29.374.767,20	-72,54%
Investimentos	95.839.363,90	21.843.290,10	-77,21%
Inversões Financeiras	0,00	0,00	0,00%
Amortização da Dívida	11.114.610,00	7.531.477,10	-32,24%
Intra- orçamentária	46.324.475,30	25.619.287,40	-44,70%

Nota: A coluna "%" demonstra o percentual do realizado no exercício frente a meta estabelecida no orçamento.

15

Foi apresentado um Quadro Comparativo dos quadrimestres. No caso, comparamos o segundo quadrimestre do ano de 2021 com o segundo quadrimestre do ano de 2022.

Anexo 1 do RREO Metas Fiscais 2022
Audiência Pública – 2º Quadrimestre

Comparativo 2021/2022
(2º Quadrimestre)

Em Milhões R\$

Descrição	2º Q-2021		2º Q-2022	
	Meta (Orçamento)	Realizado	Meta (Orçamento)	Realizado
Corrente	532.403.149,5	314.461.625,7	751.764.067,3	408.128.334,9
Capital	46.530.304,9	9.470.853,4	106.953.973,9	29.374.767,2
Intra-orçamentária	36.327.480,0	19.680.046,2	46.324.475,3	25.619.287,4
Res. de Contingência	55.253.750,0	0,00	59.573.457,0	0,00
Despesa Total	670.514.384,4	343.612.525,30	706.875.774,20	199.633.527,50

16

Prosseguindo, foi apresentado a Receita arrecadada com a Despesa Empenhada.

Anexo 1 do RREO Metas Fiscais 2022
Audiência Pública – 2º Quadrimestre

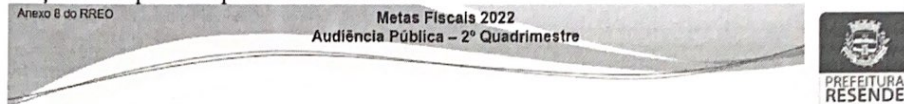
Receita Arrecadada X Despesa Empenhada

Em Milhões R\$

Descrição	2º Quadrimestre de 2022	
	Valor	%
Receita	606.564.926,40	100,0
Despesa	463.122.389,50	76,35
Sup/Def.	143.442.536,90	-23,65

18

A aplicação na Educação atingiu o imperativo legal exigido, como pode ser evidenciado nas informações do quadro apresentado abaixo:




Aplicação na Educação

Em Milhões R\$

Descrição	Valor	%
A- Receita de impostos e Transferências	340.456.543,10	100,0%
Despesas da Manutenção e Desenvolvimento do Ensino		
B- Limite mínimo (25% de A)	85.114.135,78	25,0%
C- Despesa Realizada	88.717.788,34	26,06%
Pagamento dos Profissionais do Magistério		
D- Receita Recebidas do FUNDEB	51.738.175,00	100,0%
E- Pagamento de profissionais (70%)	36.216.722,50	70,0%
F- Despesa Realizada	50.006.430,70	96,70%

19

A aplicação na Saúde atingiu o imperativo legal exigido, como pode ser evidenciado nas informações do quadro apresentado abaixo:



Aplicação na Saúde


Em Milhões R\$

Descrição	Valor
Receitas	
Receitas de Impostos e Transferências Constitucionais	337.552.324,20
Despesas Próprias com Saúde	
A- Despesas com saúde	178.441.422,40
B- Despesas custeadas com recursos vinculados	58.575.823,60
Cálculo dos Gastos	
Total das Despesas Próprias com Saúde	119.865.598,80
% das Despesas Próprias com Saúde - mínimo 15%	35,51%

20

O Resultado Previdenciário foi demonstrado e encontra-se robusto, conforme informações logo a seguir:

Anexo 4 do RREO Metas Fiscais 2022
Audiência Pública – 2º Quadrimestre



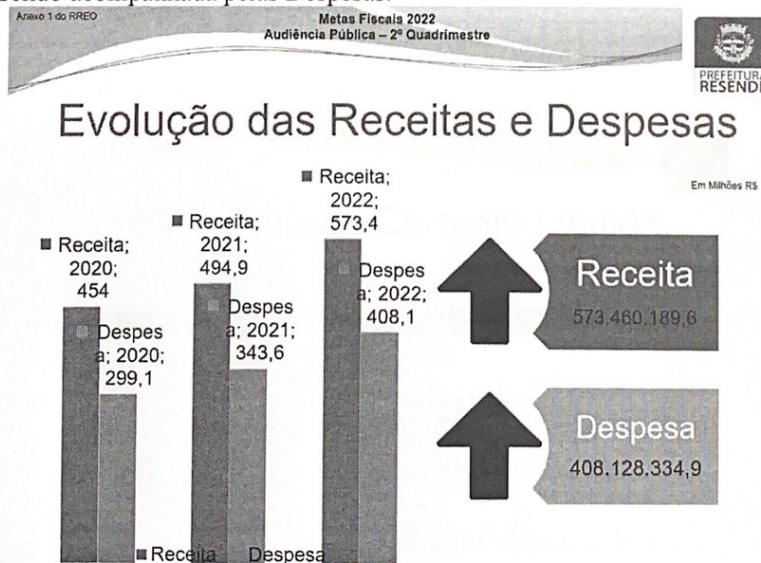
RESENPREVI

Em Milhões R\$

RESULTADO PREVIDENCIÁRIO	
Descrição	Valores
	2º Quadrimestre
Receita Previdenciária	78.460.056,10
(-) Despesa Previdenciária (liquidada)	31.995.699,00
= Resultado Previdenciário	46.464.357,10
Reserva Financeira até 4º Bim/2021	416.977.660,3
Reserva Financeira até 4º Bim/2022	442.907.915,80

21

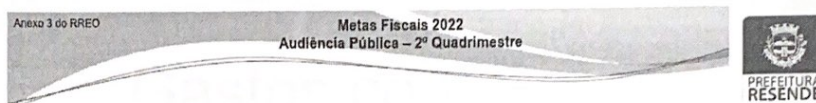
A Evolução das Receitas e Despesas é demonstrada no quadro a seguir, evidenciando receitas crescentes sendo acompanhada pelas Despesas.



22



Os limites de pessoal da dívida. Para os limites a receita corrente líquida é de suma importância, por este motivo composição de seu cálculo é demonstrada a seguir:




RCL – Receita Corrente Líquida

Em Milhões R\$

Descrição	Total
Impostos, taxas e Contribuição de Melhoria	133.186.800,00
Receita de Contribuições	29.346.590,00
Receita Patrimonial	48.812.890,00
Receita de Serviços	0,00
Transferências Correntes	436.387.225,00
Outras Receitas Correntes	16.036.540,00
Subtotal	663.770.045,00

25




RCL – Receita Corrente Líquida

Em Milhões R\$

Descrição	Total
(-) Deduções	
Contrib. Ser. Reg. própr. Previdência	20.444.909,20
Compensação Financ. entre Reg. Prev.	5.485.496,50
Dedução de Receita p/ Formação do FUNDEB	67.740.636,30
Subtotal	137.069.808,60
Receita Corrente Líquida	786.825.533,60

26

Após a apresentação da composição da receita corrente líquida, o gasto com pessoal foi apresentado.

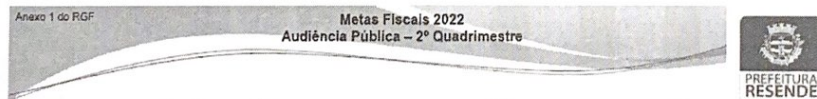


Gastos com Pessoal


Em Milhões R\$

Descrição	Exercício Anterior		2º Quadrimestre	
	R\$	%	R\$	%
Despesas Totais com Pessoal	305.970.108,54	41,55%	360.843.937,97	45,86%
Limite Prudencial 95%	377.811.604,15	51,30%	403.641.498,74	51,30%
Limite Máximo	397.696.425,43	54,00%	424.885.788,14	54,00%
Excesso a Regularizar	0,00	0,00	0,00	0,00

28



Limites com Pessoal




— Limite Máximo — Limite Prudencial — Despesa Total com Pessoal

	2º Q/20 20	3º Q/20 20	1º Q/20 21	2º Q/20 21	3º Q/20 21	1º Q/20 22	2º Q/20 22
— Limite Máximo	54	54	54	54	54	54	54
— Limite Prudencial	51,30	51,30	51,30	51,30	51,30	51,30	51,30
— Despesa Total com Pessoal	45,04	43,79	43,74	42,44	41,55	42,01	45,86

Observa-se dessa forma que limite constitucional foi respeitado. O limite com a dívida foi apresentado em seguida.

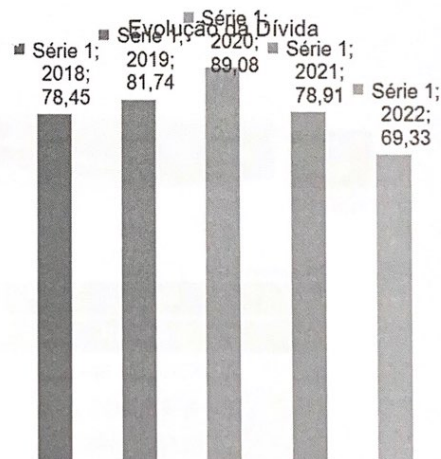
Ficou evidenciado o cumprimento do limite da dívidam, considerando a Resolução de nº 40 do Senado Federal. No caso a dívida poderia chegar a R\$ 944.790.640,32 e chegou a R\$ 69.333.439,90. O Resultado Primário apresenta a diferença entre as receitas e as despesas primárias. Sua apuração fornece uma melhor avaliação do impacto da política fiscal em execução pelo ente da Federação. O seu comportamento foi assim evidenciado.



Limites com a Dívida

**120%
RCL**

RCL	786.825.533,6	100%
Dívida Consolidada	69.333.439,9	8,81%
Dívida Consolidada Líquida	-300.706.425,2	-38,22%
Limite Máximo DCL	120%	R\$ 944.790.640,32



Anexo 6 a do RREO

Metas Fiscais 2022
Audiência Pública – 2º Quadrimestre



Em Milhões R\$

RECEITAS FISCAIS	2º Q/2022
	Realizada
Receitas Correntes (A)	573.460.189,60
(-) Deduções da Receita	
Receitas de Capital (C)	13.587.977,30
(-) Deduções	
Receitas de Operações de Crédito	-19.688,60
Rendas de Aplicações Financeiras (B)	66.638.083,90
Amortização de Empréstimos	0,00
Receitas de Aliações de Ativos (D)	0,00
Receitas Fiscais Líquidas (E = A-B+C-D)	520.410.083,00

34

Anexo 6 a do RREO

Metas Fiscais 2022
Audiência Pública – 2º Quadrimestre

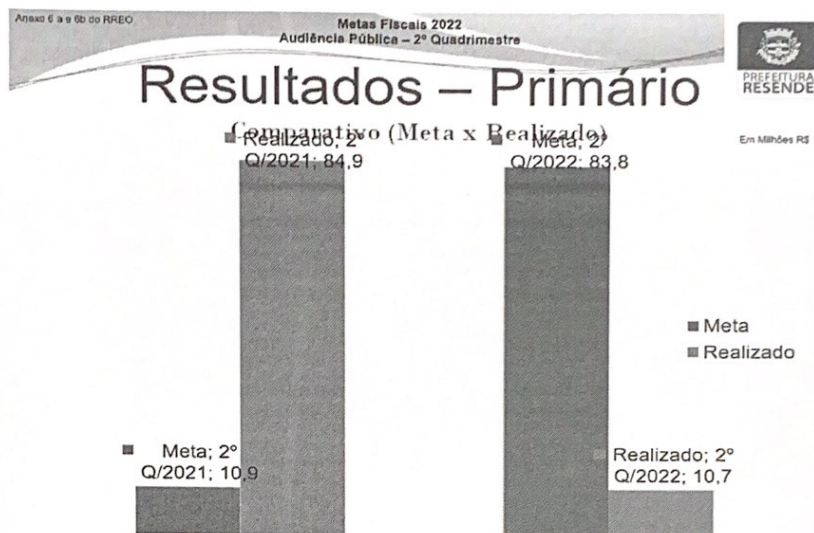


Em Milhões R\$

DESPESAS FISCAIS	2º Q/2022
	Realizada
Despesas Correntes (F)	408.128.334,90
(-) Juros e Encargos da Dívida (G)	2.798.619,10
Despesas de Capital (H)	29.374.767,20
(-) Deduções	
Amortização da Dívida (I)	7.531.477,10
Concessão de Empréstimos	0,00
Aq. de Título de Cap. já Integral	0,00
Reserva de Contingência	0,00
Despesas Fiscais Líquidas (J = F-G+H-I)	427.173.005,90
Resultado Primário (E-J)	93.237.077,10


35

O resultado nominal apresenta a diferença entre o saldo da dívida fiscal líquida no período de referência e saldo do período anterior. Seu objetivo é medir a evolução da dívida fiscal líquida.



Anexo 6 à Ata do RREO

Metas Fiscais 2022
Audiência Pública – 2º Quadrimestre



Resultados - Nominal

Em Milhões R\$

Descrição	1º Q/2022	2º Q/2022
Dívida Consolidada	73.054.627,30	69.333.439,80
Deduções	363.487.589,00	370.039.865,00
Dívida Consolidada Líquida	-290.432.961,70	-300.706.425,20
Passivos Reconhecidos	0,00	0,00
Dívida Fiscal Líquida (DCL - PR)	-290.432.961,70	-300.706.425,20
Resultado Nominal	51.923.706,50	63.446.944,40

38

Após o servidor Paulo Rocha, assistente da Controladoria, concluir a apresentação dos dados relativos a Gestão Fiscal do Município, deu-se por encerrada esta Audiência Pública as quinze horas e sendo assim concluída esta Ata que a assina, como responsável pela sua lavratura, Paulo Rocha e pelo Controlador Geral, Sr. João Paulo Perez dos Anjos.

Paulo Rocha
Assistente Administrativo
Matrícula: 8023 – CGM

João Paulo Perez dos Anjos
Controlador Geral do Município
Matr.: 23979